



**BAHAGIAN GEOSPATIAL PERTAHANAN
MANUAL PENGGUNA**

**SISTEM PERMOHONAN PERMIT PENGGAMBARAN DAN PEMETAAN UDARA
(PELANGGAN)**

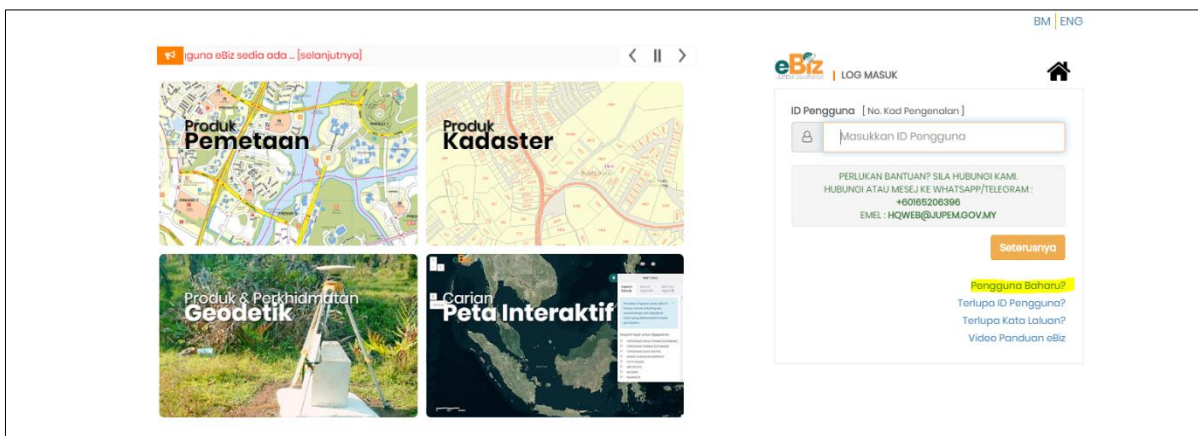
ISI KANDUNGAN DOKUMEN

1.0 PERMOHONAN PERMIT PENGGAMBARAN UDARA (pelanggan- melalui system eBiz).....	1
1.1 PERMOHONAN PERMIT	1
2.0 PERMOHONAN PERMIT : Senarai dan status Permohonan.....	2
3.0 PERMOHONAN PERMIT : Borang Permohonan.....	3
4.0 PERMOHONAN PERMIT : Aliran Kerja (Pelanggan).....	4
5.0 PERMOHONAN PERMIT : Pembayaran Permit (Pelanggan – Bahagian eBiz).....	5
PERMOHONAN PERMIT : Pembayaran Permit (Pelanggan – Bahagian eBiz) - sambungan	5
6.0 PERMOHONAN PERMIT : Pembayaran Permit –Cetakan resit	6
7.0 PERMOHONAN PERMIT : Cetakan Permit	7
8.0 PERMOHONAN PERMIT : Permit	8
Catatan Tambahan.....	9

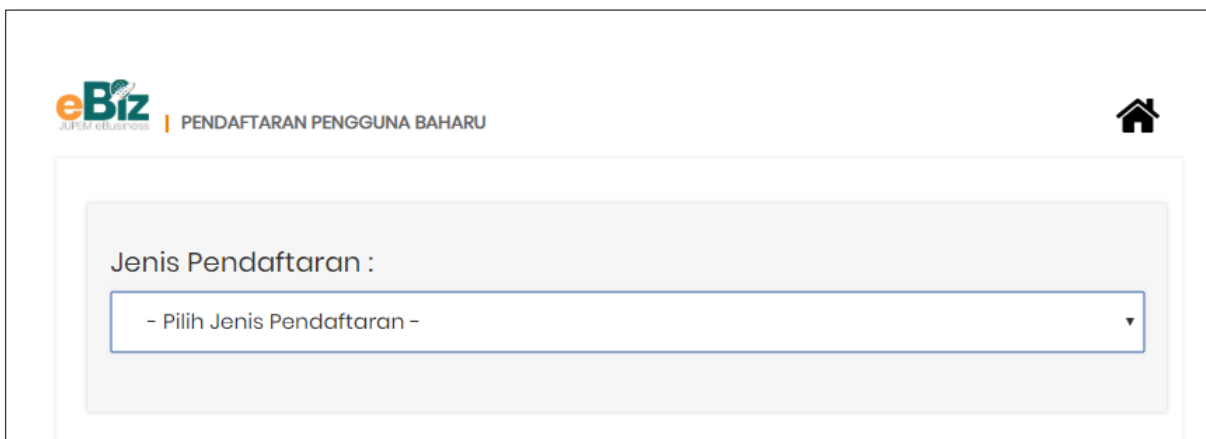
A. PENDAFTARAN PENGGUNA eBIZ



1) Layari www.ebiz.jupem.gov.my dan klik laman Log Masuk



2) Klik pautan Pengguna Baharu?



3) Pilih jenis Pendaftaran:

- a. **MYID** – Bagi individu warganegara Malaysia boleh gunakan Kad Pengenalan;
- b. **MYCOID** – Untuk syarikat berdaftar boleh mendaftar menggunakan No. Pendaftaran Syarikat;
- c. **MyTentera** – Khas untuk anggota Angkatan Tentera Malaysia (ATM);

- d. **MyGovID** – Khas untuk wakil Jabatan/ Agensi Kerajaan Malaysia;
- e. **MyPassport** – Khas untuk pengguna BUKAN warganegara Malaysia.

The screenshot shows the 'eBiz' registration page for 'PENDAFTARAN PENGGUNA BAHARU'. The registration type is set to 'MyGovID'. The form includes the following sections:

- Maklumat diri:** Nama Penuh, No. MyKad, Jawatan, Nama Penuh, eM, SIREG/IDP/PS, Jawatan.
- E-Mel:** E-Mel, Pangkalan E-mel, E-Mel, Pangkalan E-mel.
- No. Telefon:** No. Telefon, No. Telefon.
- Maklumat Syarikat:** Nama Syarikat, No. Pendaftaran Syarikat, No. Telefon Syarikat, No. Telefon Syarikat, Choose Files (No file chosen).
- Maklumat log masuk:** ID Pengguna, Kata Laluan, ID Pengguna, Kata Laluan, Pangkalan Kata Laluan, Pangkalan Kata Laluan.
- Maklumat keselamatan:** Soalan Rahsia, Jawapan Rahsia, Pilih Soalan Rahsia, Masukkan Jawapan Rahsia, Pilih gambar rahsia, Frasa Rahsia.

At the bottom, there is a checkbox: Saya bersetuju dengan Terma & Syarat yang telah dinyatakan. Below it are three buttons: DAFTAR, PADAM, and KEMBALI.

4) Lengkapkan butiran di borang pendaftaran

This close-up shows the checkbox Saya bersetuju dengan Terma & Syarat yang telah dinyatakan. The text is highlighted in yellow. Below the checkbox are three buttons: DAFTAR, PADAM, and KEMBALI.

5) Semak Terma & Syarat dan tandakan jika setuju dan klik butang DAFTAR

6) **PENTING!** Satu emel notifikasi pengesahan pendaftaran akan dihantar ke alamat emel yang telah didaftarkan. Sila semak dan buat pengesahan dengan menekan pautan yang disertakan untuk aktifkan akaun eBiz tuan/puan.

1.0 PERMOHONAN PERMIT PENGGAMBARAN UDARA (pelanggan- melalui system eBiz)

1.1 PERMOHONAN PERMIT

The screenshot displays the eBiz portal interface. At the top, there is a navigation bar with the eBiz logo (JUPIM Geoportal) on the left and user options: UTAMA, PRODUK, PERKHIDMATAN (highlighted in orange), and AKAUN. Below the navigation bar, the page is divided into two columns: 'PERKHIDMATAN GEODETIK' and 'PERKHIDMATAN DALAM TALIAN'. The 'PERKHIDMATAN GEODETIK' column lists: Transformasi Koordinat, Hitungan Ketinggian Geoid, Rinex Data, and Virtual Data Rinex. The 'PERKHIDMATAN DALAM TALIAN' column lists: Permohonan Lesen Data Digital, Permohonan Data Terperingkat (Data Terhad), Permohonan Langganan MyRTKNet, Permohonan Permit Penggambaran Udara (highlighted in orange), and Permohonan Kebenaran Mencetak Semula Data Ukur Dan Pemetaan Malaysia.

1.2 Di bawah menu “perkhidmatan” Pilih Sub menu “Permohonan Permit Penggambaran Udara”

2.0 PERMOHONAN PERMIT : Senarai dan status Permohonan

PERMOHONAN PERMIT PENGGAMBARAN UDARA


Dashboard / Permohonan Permit Penggambaran Udara

Carian:

Carian:

Permohonan Baru Kembali

Papar 10 rekod

No.	Permit No	Lokasi	Tarikh Penerbangan	Jumlah (RM)	Status	Lihat
1.	BGSP.2019.000002	KAWASAN CHUPING DAN PADANG BESAR, PERLIS	05/01/2020 - 12/01/2020	100.00	Aktif	
2.	BGSP.2019.000001	BANGUNAN MUZIUM NEGERI KELANTAN	01/02/2020 - 05/02/2020	0.10	Aktif	

Paparan dari 1 hingga 2 dari 2 rekod

Sebelum 1 Seterusnya

- | | |
|-----|---|
| 2.1 | Klik Pada senarai permohonan untuk melihat status dan aliran kerja permohonan |
| 2.2 | Klik Pada "Permohonan baru" |

3.0 PERMOHONAN PERMIT : Borang Permohonan



PERMOHONAN PERMIT PENGAMBARAN / PEMETAAN UDARA - PERMOHONAN BAHARU

Hantar Permohonan

Borang Permohonan Permit

Butiran Peribadi Pemohon

Tempat Lahir: Tarikh Lahir:

Kerakyatan: Tarikh Tiba Di Malaysia (Jika Bukan Warganegara Malaysia):

Alamat Penuh Tempat Tinggal 5 Tahun Yang Lalu:

Poskod: Bandar:

Negeri: Negara:

Nama, Alamat dan Jenis Perniagaan / Pekerjaan:

Jawatan: Keterangan Tugas Kerja:

No. Telefon Pejabat: No. Telefon Rumah:

Butiran Penggambaran Udara

Bangunan / Kawasan Penggambaran:

Untuk Kegunaan Pentadbiran

No. Rujukan Permohonan:

Nama Pemohon:

No. Kad Pengenalan / No. Passport:

No. Telefon:

Alamat Emel:

Status Permohonan:

3.1 Setiap medan adalah mandatori, dan perlu diisi dengan maklumat.

3.2 Klik Pada "Hantar Permohonan"

4.0 PERMOHONAN PERMIT : Aliran Kerja (Pelanggan)






Tarikh/Masa	Nama	Tindakan	Catatan
03/01/2020 16:25	SUPER ADMIN	Dikembalikan Kepada Pemohon Untuk Semakan & Pembedulan	KEMBALIKAN KEPADA PEMOHON ISI DENGAN LENGKAP
03/01/2020 16:22	Pelanggan Premier æ” Penguji Launch 3	Hantar Permohonan Permit Penerbangan	

4.1 Paparan Aliran Kerja atau Semakan pelanggan terhadap status permohonan

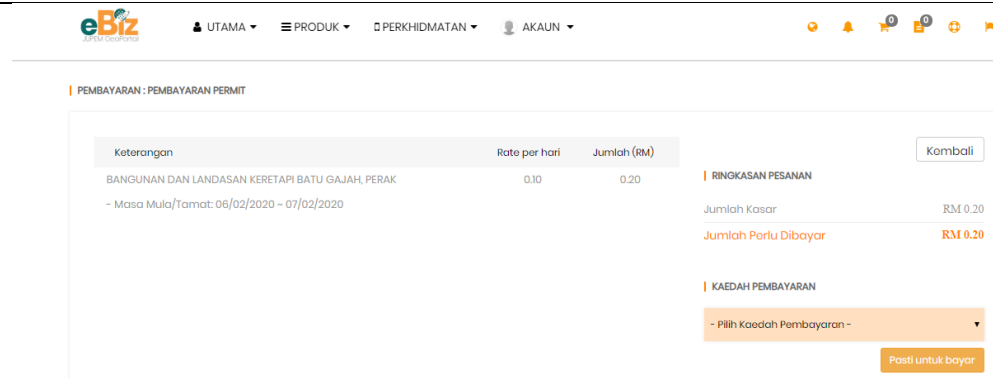
4.2 Klik Pada “Borang Permohonan” untuk menukar kepada paparan borang permohonan untuk dikemaskini pelanggan

5.0 PERMOHONAN PERMIT : Pembayaran Permit (Pelanggan – Bahagian eBiz)

No.	Permit No	Lokasi	Tarikh Penerbangan	Jumlah (RM)	Status	Lihat
1.	BGSP.2020.000009	BANGUNAN DAN LANDASAN KERETAPI BATU GAJAH, PERAK	06/02/2020 – 07/02/2020	0.20	Menunggu Pembayaran	 

5.1 Klik pada ikon  untuk membuat pembayaran menerusi system eBiz

PERMOHONAN PERMIT : Pembayaran Permit (Pelanggan – Bahagian eBiz) - sambungan



The screenshot shows the eBiz payment interface. At the top, there are navigation menus for 'UTAMA', 'PRODUK', 'PERKHIDMATAN', and 'AKAUN'. The main content area is titled 'PEMBAYARAN : PEMBAYARAN PERMIT'. It features a table with the following data:

Keterangan	Rate per hari	Jumlah (RM)
BANGUNAN DAN LANDASAN KERETAPI BATU GAJAH, PERAK - Masa Mula/Tamat: 06/02/2020 – 07/02/2020	0.10	0.20

Below the table, there is a 'Kembali' button. To the right, under 'RINGKASAN PESANAN', the following information is displayed:

- Jumlah Kasar: RM 0.20
- Jumlah Perlu Dibayar: RM 0.20


Under 'KAEDAH PEMBAYARAN', there is a dropdown menu labeled '- Pilih Kaedah Pembayaran -' and a 'Pasti untuk bayar' button.

5.2 Pilih Kaedah Pembayaran yang disediakan

5.3 Klik "Pasti Untuk Bayar" untuk meneruskan proses pembayaran.

6.0 PERMOHONAN PERMIT : Pembayaran Permit –Cetakan resit

202.60.57.159/Resit/ResitPembayaran/462830?returnURL=aHR0cDovLzEwLjEyOC4xOTYuNDU6OTAuL1ZpZXdBcHBsaWNhdGlvbi9JbmRleC5hc3B4P2p1dD1EZXZFeHBzZXNzLidYi5BU1B4VG4dEJv.



KERAJAAN MALAYSIA
JABATAN UKUR DAN PEMETAAN MALAYSIA (JUPEM)
PEMBAYARAN DALAM TALIAN
ASAL

No. Resit : OP20200103006
 Tarikh / Masa : 03/01/2020 16:30:00
 Bayaran

Diterima Daripada : Pelanggan Premier – Penguji
 Launch 3
 No. Kad Pengenalan / : 880808087773
 No. Daftar Perniagaan
 Alamat : JALAN SULTAN YAHYA PETRA
 KAMPUNG DATUK KERAMAT
 54000
 KUALA LUMPUR
 WILAYAH PERSEKUTUAN
 KUALA LUMPUR

Kaedah Bayaran : AKAUN PRABAYAR
 Bank :
 No Ruj. :
 Bayaran/Transaksi

No. Akaun/ :
 Rujukan Permohonan

Bil	Keterangan Bayaran / Transaksi	Kod	Kuantiti	Amaun Seunit (RM)	Amaun (RM)
1	PERMIT PENGAMBARAN UDARA SENDENG LOKASI: BANGUNAN DAN LANDASAN KERETAPI BATU GAJAH, PERAK TEMPOH: 06/02/2020 ~ 07/02/2020	J72499F	2	0.10	0.20
	Jumlah Caj Penghantaran			0.00	0.00
	Jumlah Caj Pengurusan Media			0.00	0.00
	Jumlah Remit			0.00	0.00
	Jumlah				0.20

Kembali

Cetak

6.1 Klik "Cetak" Untuk Mencetak resit

6.2 Klik "Kembali" Kembali ke menu awal eBiz JUPEM

7.0 PERMOHONAN PERMIT : Cetakan Permit

The screenshot displays the 'PERMOHONAN PERMIT PENGGAMBARAN / PEMETAAN UDARA - LIHAT PERMOHONAN' interface. It features a navigation menu with 'Aliran Kerja' and 'Borang Permohonan'. The main workflow includes 'Hantar Permohonan', 'Cetak Borang Permohonan', 'Bayaran Permit', and 'Cetak Permit Penggambaran Udara'. The 'Cetak Permit Penggambaran Udara' step is active, showing a form with the following details:


Borang Permohonan Permit		Untuk Kegunaan Pentadbiran
Butiran Peribadi Pemohon		No. Permit:
Tempat Lahir:	Tarikh Lahir:	BGSP.2020.000009
TAMAN TASIK TITIWANGSA	14/02/1985	Nama Pemohon:
Kerakyatan:	Tarikh Tiba Di Malaysia (Jika Bukan Warganegara Malaysia):	Pelanggan Premier â€” Penguji Launch 3
Malaysia		No. Kad Pengenalan / No. Passport:

7.1 Klik "Cetak Permit Penggambaran Udara" Untuk Mencetak Permit

8.0 PERMOHONAN PERMIT : Permit

Cetak Permit Penggambaran / Pemetaan Udara

1 of 1 Whole Page



PERMIT PENGGAMBARAN / PEMETAAN UDARA
PROVISIONAL PERMIT APPROVAL

NO. RUJUKAN PERMIT	: BGSP.2020.000009
NAMA SYARIKAT / AGENSI PELAKSANA	: DESA SYNERGY PHOTOGRAPHY
TARIKH PENERBANGAN	: DARIPADA 06/02/2020 SEHINGGA 07/02/2020
BILANGAN HARI PENERBANGAN	: 2
KAWASAN PENGGAMBARAN	: BANGUNAN DAN LANDASAN KERETAPI BATU GAJAH, PERAK
TUJUAN PENGGAMBARAN	: DOKUMENTARI MAJLIS DAERAH
HAD KETINGGIAN (METER)	: 500.00

SENARAI JURUTERBANG & JURUGAMBAR YANG DIDAFTARKAN DI DALAM PERMIT INI

NAMA	NO KP / PASSPORT	KERAKYATAN	NO. TELEFON	ALAMAT EMEL
PILOT 1 (JURUTERBANG)	-	MALAYSIA	TEL. BIMBIT: - / TEL. RUMAH: -	-
PHOTOGRAPHER 1 (JURUGAMBAR)	-	MALAYSIA	TEL. BIMBIT: - / TEL. RUMAH: -	-

SENARAI PESAWAT YANG DIDAFTARKAN DI DALAM PERMIT INI

JENIS PESAWAT	DIPUNYAI OLEH	JENIS KAMERA & FILEM	TINGGI PENGGAMBARAN (METER)	JUMLAH TANGKAPAN

8.1 Paparan cetakan Permit

Catatan Tambahan

Catatan Tambahan/